



Бюджет *для граждан*

по отчету об
исполнении бюджета
Великого Новгорода
за 2018 год






Публичные слушания

*по проекту отчета об исполнении бюджета
Великого Новгорода за 2018 год состоятся*


**14 мая 2019 года в 18.00 в здании
Администрации Великого Новгорода
по адресу Б. Власьевская ул., д.4**



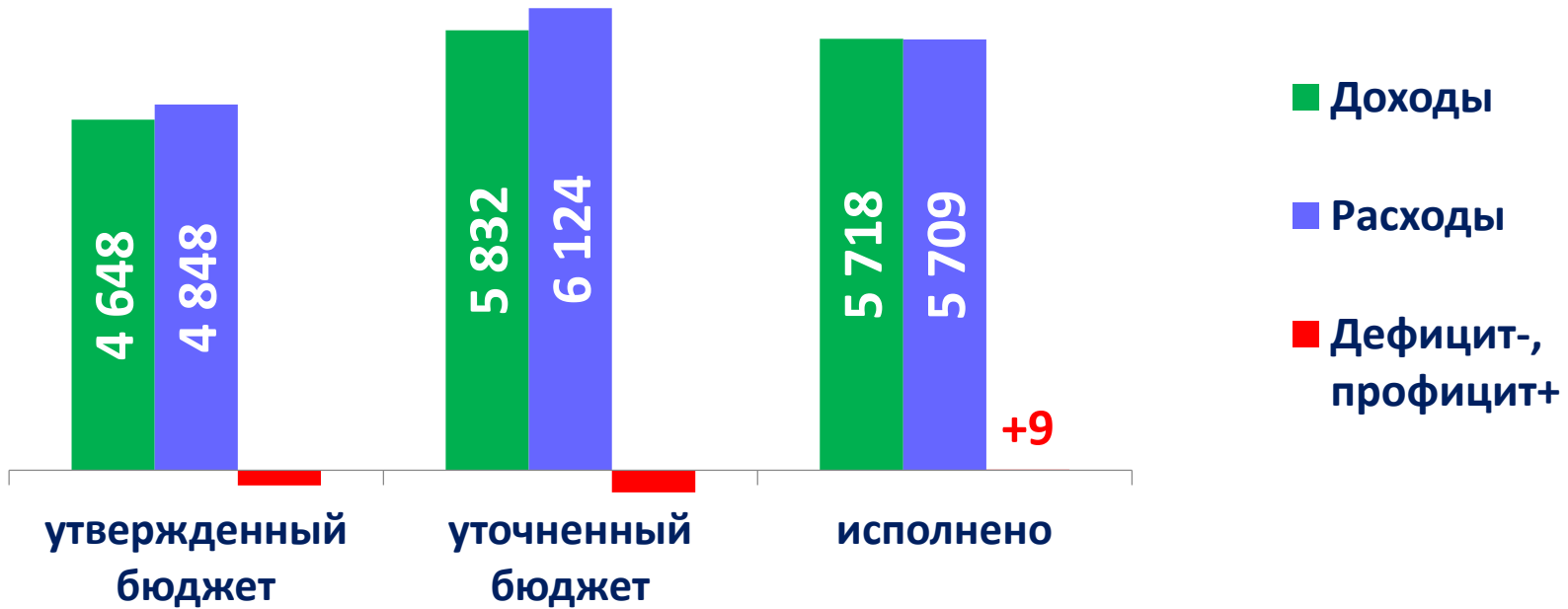


Бюджетный процесс – ежегодное формирование и исполнение бюджета





Основные параметры бюджета Великого Новгорода на 2018 год (млн. руб.)

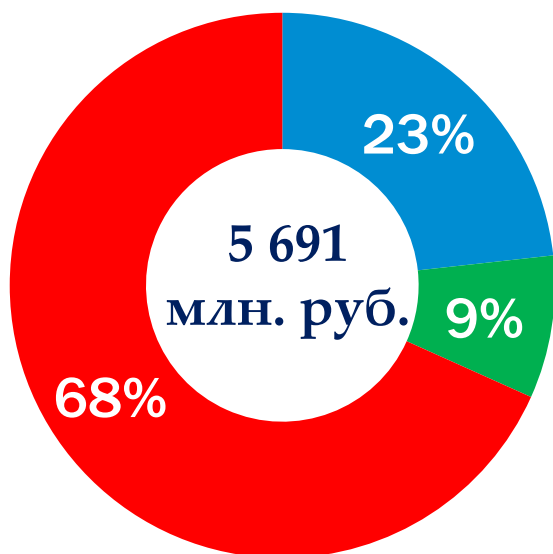


Наименование	Уточненный бюджет	Исполнено	% исполнения
Общий объем доходов	5 832	5 718	98,0
Общий объем расходов	6 124	5 709	93,0
Дефицит-, профицит +	-292	+9	х

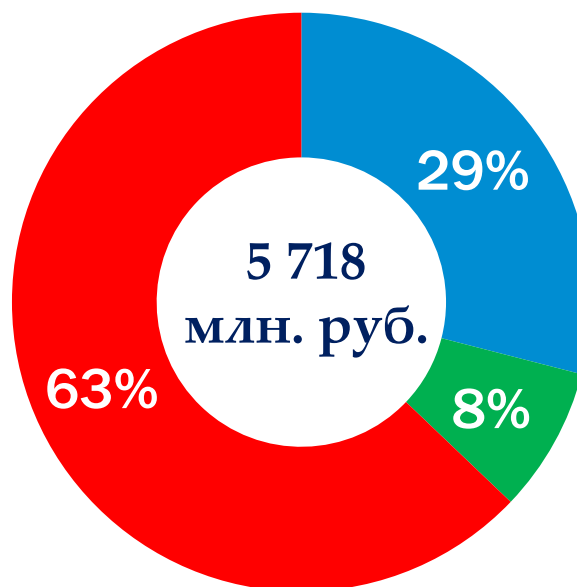


Структура доходов бюджета Великого Новгорода

2017 год



2018 год




■ Налоговые доходы

■ Неналоговые
доходы

■ Безвозмездные
поступления

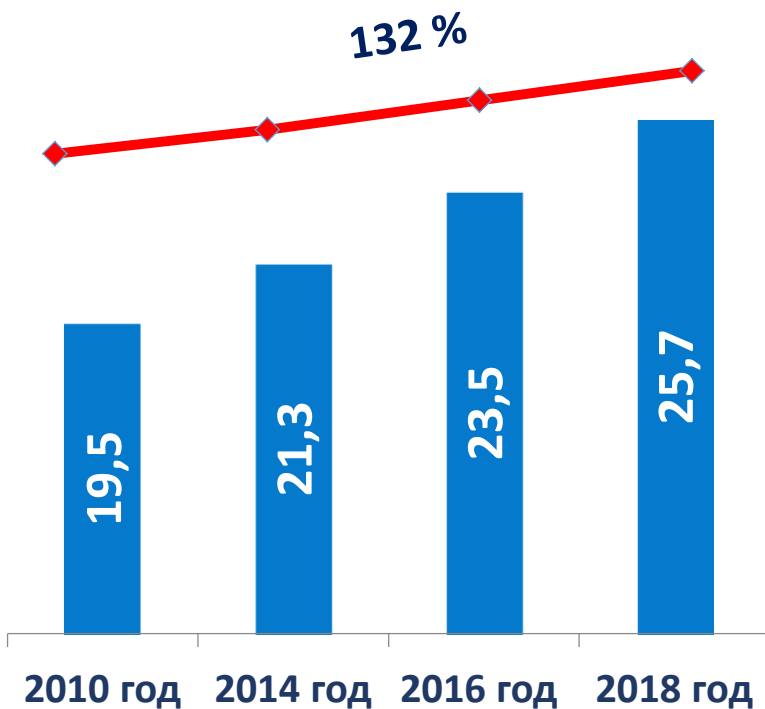
(млн. руб.)

Наименование	2017	2018
Налоговые и неналоговые доходы	1 805	2 123
Безвозмездные поступления	3 886	3 595
ИТОГО доходов:	5 691	5 718

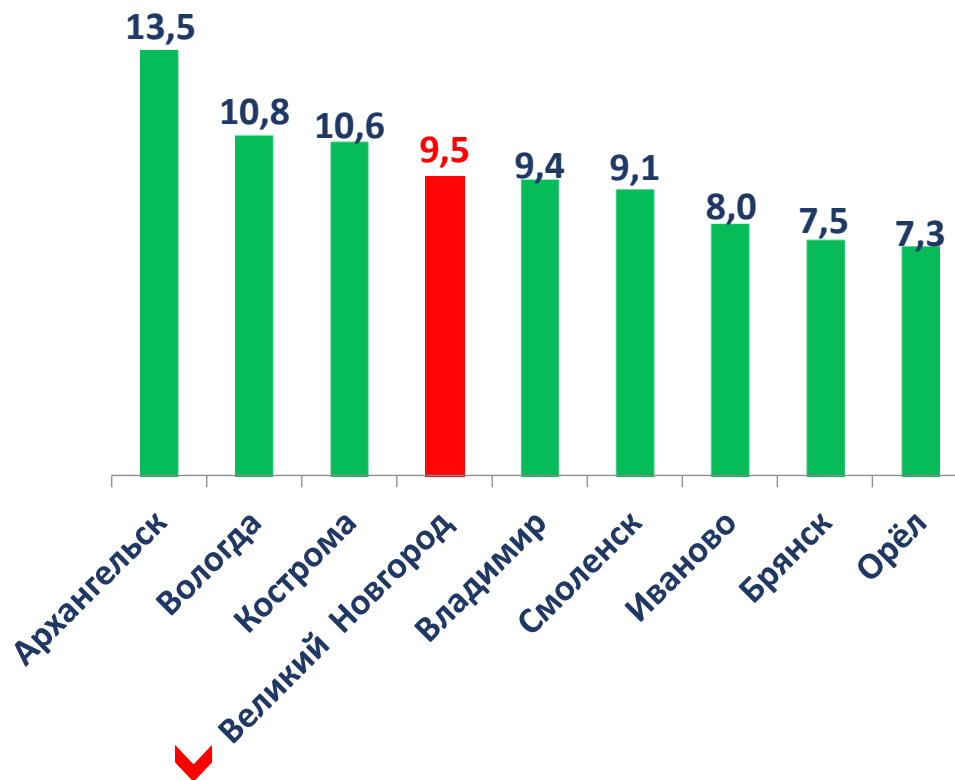



Бюджетная обеспеченность на 1 жителя Великого Новгорода (тыс. руб.)

за счет общего объема доходов, поступивших в бюджет Великого Новгорода

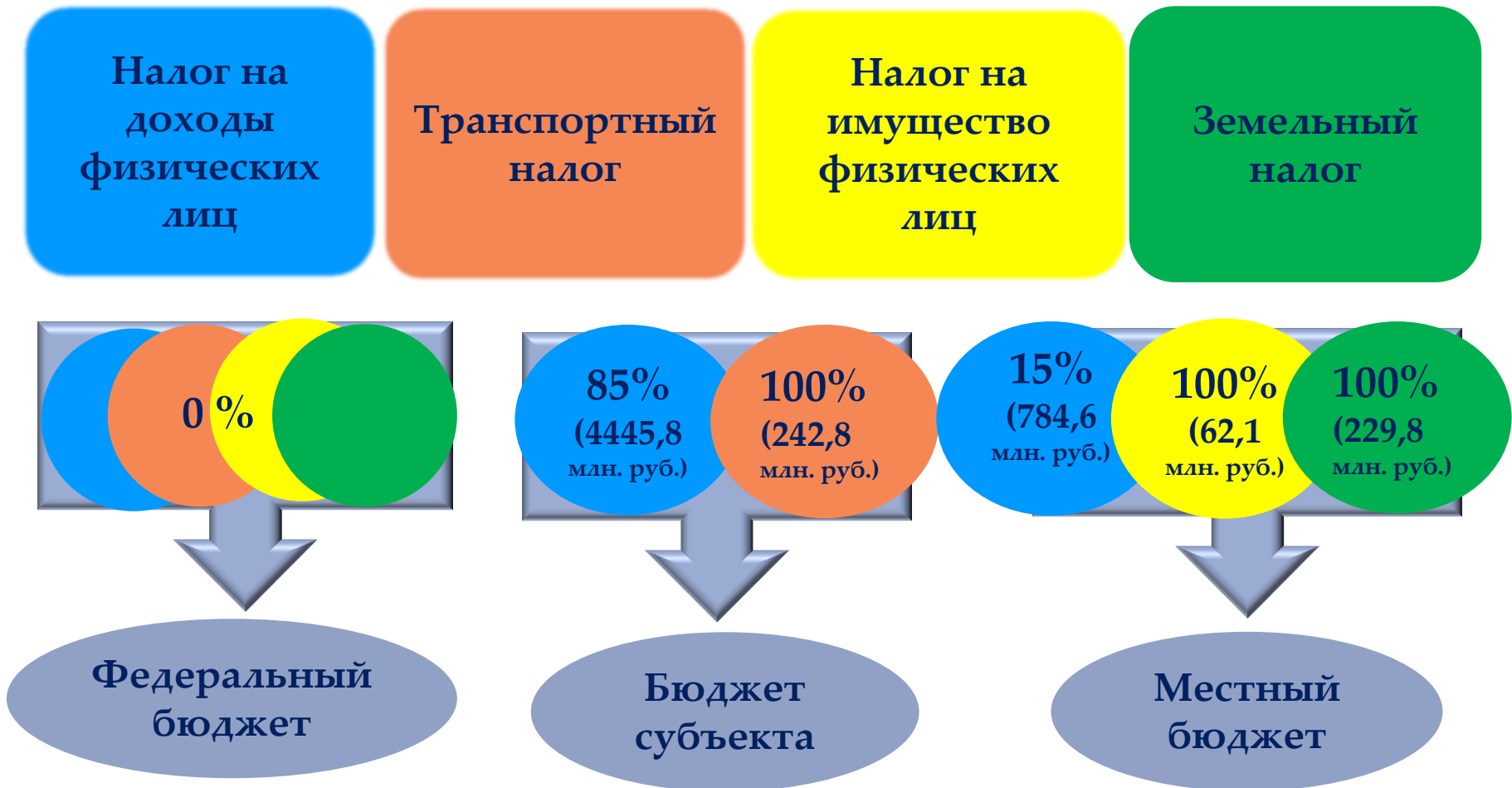



за счет налоговых и неналоговых доходов, поступивших в бюджет Великого Новгорода



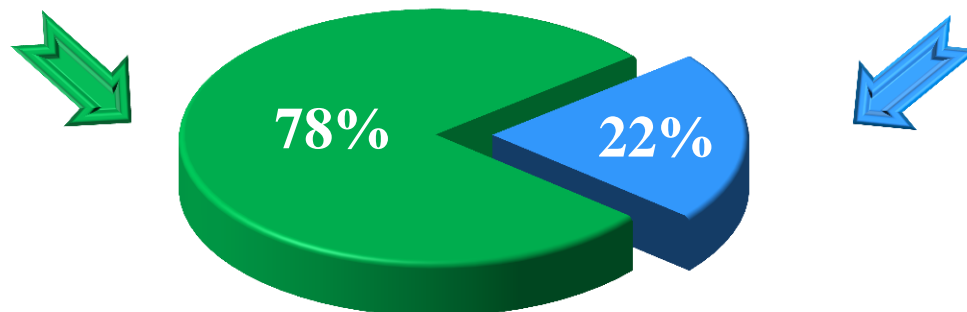


Налоги, поступившие от граждан Российской Федерации в 2018 году





Налоговые и неналоговые доходы бюджета Великого Новгорода в 2018 году



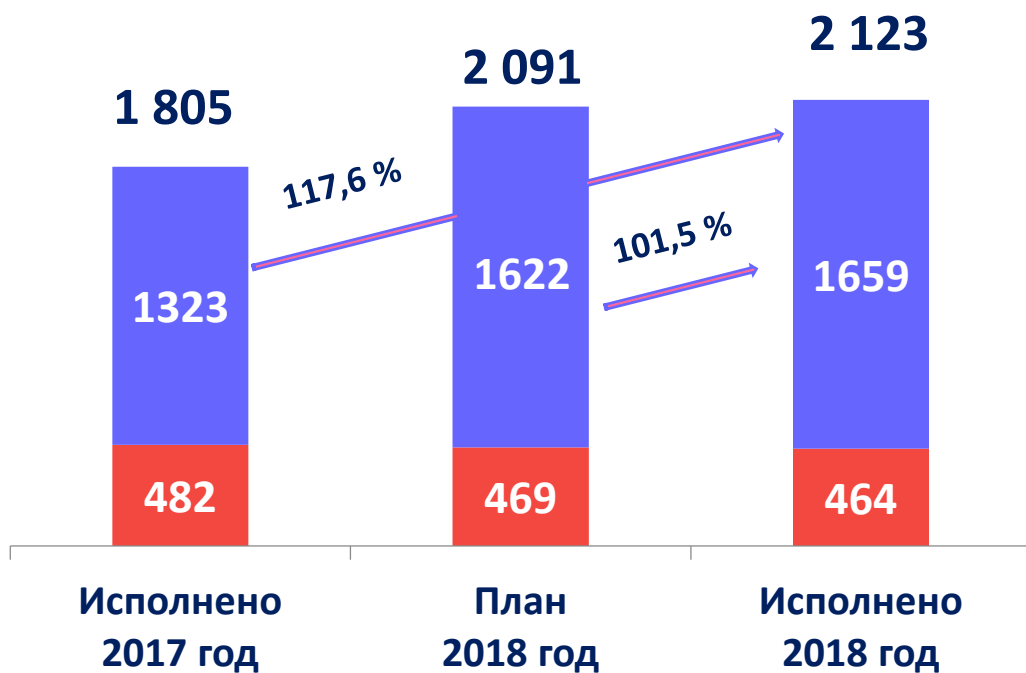


Поступление налоговых и неналоговых доходов в бюджет Великого Новгорода в 2018 году (млн. руб.)

Наименование	План	Исполнено	Откл. %
НАЛОГОВЫЕ ДОХОДЫ, из них:	1 622,5	1 658,8	102,2
Налог на доходы физических лиц	773,0	784,6	101,5
Акцизы	7,1	7,9	111,3
Единый налог на вмененный доход	187,0	188,3	100,7
Единый сельхозналог	0,1	0,1	100,0
Патентная система налогообложения	3,1	4,5	145,2
УСН	328,0	334,9	102,1
Налог на имущество физических лиц	61,0	62,1	101,8
Земельный налог	225,0	229,7	102,1
Госпошлина	38,2	46,7	122,3
НЕНАЛОГОВЫЕ ДОХОДЫ, из них:	468,8	464,3	99,0
Доходы, получаемые в виде арендной платы за землю	199,6	177,7	89,0
Доходы от сдачи в аренду муниципального имущества	16,7	16,9	101,2
Прочие доходы от использования имущества	92,3	93,3	101,1
Доходы от реализации муниципального имущества	32,5	32,6	100,3
Доходы от продажи земельных участков	29,0	29,0	100,0
Штрафы, санкции, возмещения ущерба	47,5	62,0	130,5
Прочие неналоговые доходы	51,2	52,8	103,1
ИТОГО ДОХОДОВ:	2 091,3	2 123,1	101,5




Исполнение бюджета по собственным доходам (млн. руб.)



■ Неналоговые доходы ■ Налоговые доходы

Структура бюджета по собственным доходам в 2018 году





Работа комиссии по укреплению налоговой и бюджетной дисциплины



Проведено 12 заседаний комиссии
по укреплению налоговой и
бюджетной дисциплины

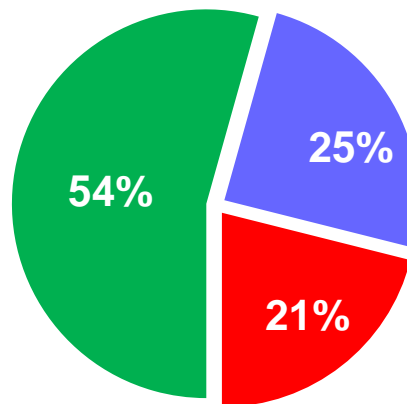
рассмотрено
273
организации

рассмотрено
394
налогоплательщика

рассмотрено
121 ИП

поступило

- бюджет города - 56,2 млн. руб.
- областной бюджет - 25,4 млн. руб.
- страховые взносы - 21,8 млн. руб.





Безвозмездные поступления от других бюджетов бюджетной системы

Субсидии



на софинансирование
расходных обязательств
городского округа

Субвенции

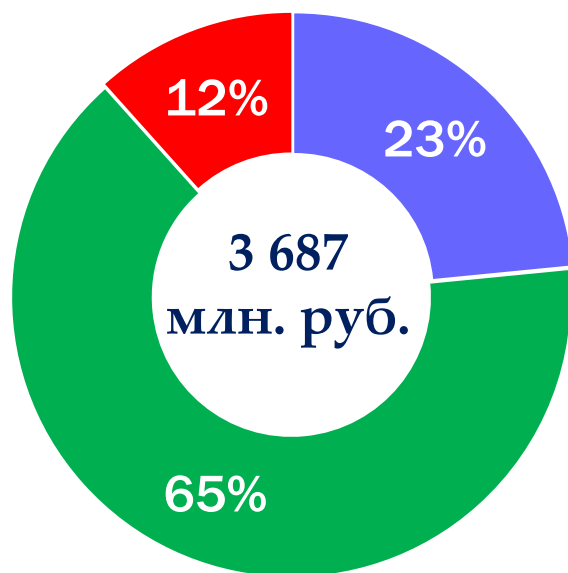


на выполнение
переданных
государственных
полномочий

Иные межбюджетные
трансферты



на повышение оплаты
труда, строительство
детских садов и др.



2018 год

- Субсидии - 864 млн. руб.
- Субвенции - 2 394 млн. руб.
- Иные межбюджетные трансферты - 429 млн. руб.



Расходы бюджета Великого Новгорода в 2018 году



■ Расходы на социально-культурную сферу - 3 833 млн. руб.


■ Расходы несоциальной сферы - 1 876 млн. руб.

Наименование	Исполнено (млн. руб.)	Уд. вес (%)
Образование	2 513,3	44,0
Социальная политика	1 109,0	19,4
Культура, физическая культура и спорт	210,8	3,7
Общегосударственные вопросы	272,1	4,8
Правоохранительная деятельность	18,0	0,3
Национальная экономика	641,4	11,2
ЖКХ	802,2	14,1
Охрана окружающей среды	0,5	0,01
Средства массовой информации	9,2	0,2
Обслуживание муниципального долга	132,9	2,3



Реализация муниципальных программ Великого Новгорода в 2018 году

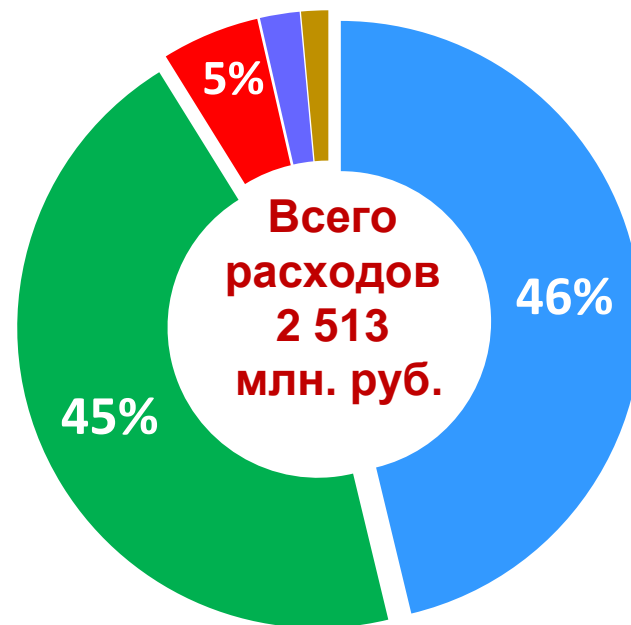




Расходы на образование в 2018 году (млн. руб.)

Наименование	Исполнено
выполнение муниципального задания учреждениями	2 146,3
оказание социальной поддержки обучающимся	15,0
обеспечение учебниками и учебными пособиями, бланками документов об образовании; безопасность учреждений, доступ к сети «Интернет»	29,7
проведение мероприятий в сфере образования	5,0
предоставление субсидий на реализацию образовательных программ дошкольного образования	3,8
организация каникулярного отдыха	3,7
укрепление материально-технической базы	26,7
инвестиционные расходы	271,3

Структура бюджета по разделу «Образование»



- **Общее образование - 1 162 млн. руб.**
- **Дошкольное образование - 1 129 млн. руб.**
- **Дополнительное образование - 132 млн. руб.**
- **Молодежная политика - 54 млн. руб.**
- **Другие вопросы в области образования - 36 млн. руб.**



расходы
бюджета на
1 жителя в год



11 241 рубль



Расходы на культуру в 2018 году (млн. руб.)

Наименование	Исполнено
выполнение муниципального задания учреждениями	139,1
проведение мероприятий в сфере культуры	1,2
предоставление субсидий автономным некоммерческим организациям	1,0
комплектование книжных фондов	0,8
укрепление материально-технической базы	5,9
выплата муниципальных стипендий	0,2

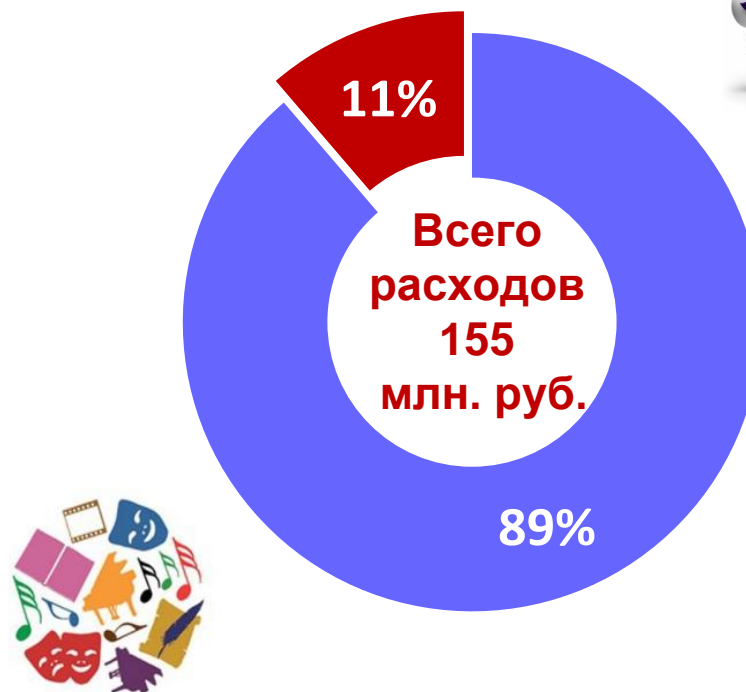


расходы бюджета на 1 жителя в год



695 рублей


Структура бюджета по разделу «Культура»



■ Культура - 138 млн. руб.

■ Другие вопросы в области культуры - 17 млн. руб.





Расходы на физическую культуру и спорт в 2018 году (млн. руб.)

Наименование	Исполнено
выполнение муниципального задания учреждениями	47,2
проведение спортивно-массовых и оздоровительных мероприятий	4,3
организация каникулярного отдыха	0,8
реализация мероприятий по обеспечению пожарной безопасности	0,2
выплата муниципальных стипендий, переподготовка и повышение квалификации работников учреждений	0,1



Структура бюджета по разделу «Физическая культура и спорт»




расходы
бюджета на
1 жителя в год



248 рублей

- Физическая культура - 47 млн. руб.
- Другие вопросы в области физической культуры и спорта - 8 млн. руб.



Расходы на социальную политику в 2018 году (млн. руб.)

Наименование	Исполнено
Расходы на исполнение переданных государственных полномочий	1 052,0
Расходы на исполнение полномочий, принятых органами местного самоуправления Великого Новгорода	57,0




расходы бюджета на 1 жителя в год  4 960 рублей

Структура бюджета по разделу «Социальная политика»



- Социальное обеспечение населения - 890 млн. руб.
- Охрана семьи и детства - 173 млн. руб.
- Другие вопросы в области социальной политики - 46 млн. руб.



Переданные государственные полномочия в сфере социальной поддержки населения в 2018 году

35,4 млн. руб.

на выплату пособий
семьям, имеющим детей,
многодетным семьям

180,1 млн. руб.

на оплату жилищно-коммунальных услуг
участникам ВОВ,
инвалидам, гражданам,
пострадавшим
вследствие аварии на
Чернобыльской АЭС

622,8 млн. руб.

на предоставление
денежных выплат
ветеранам труда,
труженикам тыла,
реабилитированным
лицам, Героям
Социалистического
труда, ветеранам труда
Новгородской области,
инвалидам и
участникам ВОВ


43,7 млн. руб.

на поддержку
малоимущим семьям,
малоимущим одиноко
проживающим
гражданам и лицам,
оказавшимся в трудной
жизненной ситуации

1,1 млн. руб.


на предоставление
денежных выплат
отдельным категориям
граждан





Полномочия Великого Новгорода в сфере социальной поддержки населения в 2018 году

	Исполнено	Кол-во получателей
Социальная выплата женщинам при рождении первого ребенка	8,3 млн. руб.	1 100
Единовременная выплата семьям при одновременном рождении трех и более детей	2,0 млн. руб.	2
Единовременная выплата семьям на улучшение жилищных условий при одновременном рождении двух детей	2,6 млн. руб.	11
Ежемесячная денежная компенсация по оплате ЖКУ многодетным семьям, имеющим в своем составе пять и более детей	0,6 млн. руб.	31
Ежемесячная денежная компенсация ветеранам боевых действий по оплате ЖКУ	6,9 млн. руб.	884
Денежная выплата спортсменам-ветеранам	1,0 млн. руб.	12
Выплаты Почетным гражданам Великого Новгорода	4,4 млн. руб.	31
Денежная выплата гражданам, достигшим возраста 100 лет	0,2 млн. руб.	6
Ежемесячная денежная компенсация студентам стоимости проездного билета	5,1 млн. руб.	1 030



Расходы на ЖКХ в 2018 году (млн. руб.)

Наименование	Исполнено
капитальный ремонт жилищного фонда	44,9
капитальный ремонт дворовых территорий, благоустройство общественных территорий и парков	132,2
финансовое обеспечение затрат, необходимых для погашения просроченной кредиторской задолженности за потребленный природный газ	120,0
развитие инфраструктуры Деревяницкого жилого района	212,6
мероприятия по благоустройству, в том числе уборка города	202,0
обеспечение деятельности учреждений	50,2
иные расходы	26,4



расходы
бюджета на
1 жителя в год




3 588 рублей

Структура бюджета по разделу «ЖКХ»



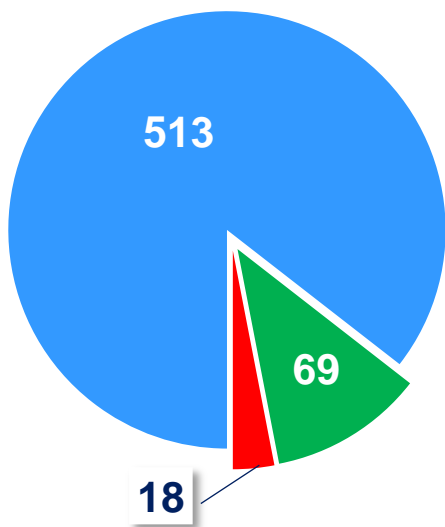
- Жилищное хозяйство - 95 млн. руб.
- Коммунальное хозяйство - 338 млн. руб.
- Благоустройство - 284 млн. руб.
- Другие вопросы в области ЖКХ - 85 млн. руб.



Расходы на дорожное хозяйство в 2018 году (млн. руб.)



Источники формирования дорожного фонда



■ субсидии из областного бюджета

■ остатки средств дорожного фонда на 01.01.2018

■ средства городского бюджета

НАПРАВЛЕНИЯ РАСХОДОВАНИЯ

капитальный ремонт и ремонт автомобильных дорог, в том числе экспертиза смет

318,4

содержание автомобильных дорог, в том числе уборка города

192,6

строительство дорог и тротуаров, в том числе разработка ПСД

86,7

повышение безопасности дорожного движения

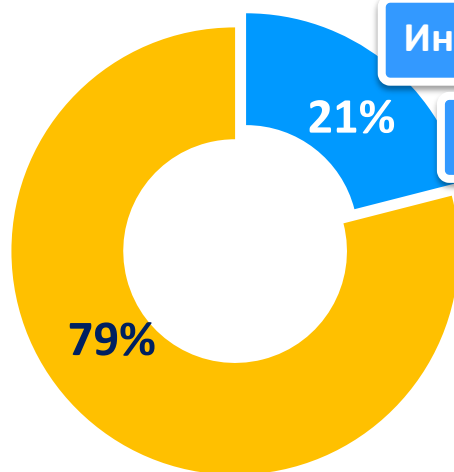
2,4





Капитальные затраты бюджета Великого Новгорода в 2018 году

- Расходы капитального характера
- Текущие расходы



Инвестиционные расходы – 665 млн. руб.

Ремонтные работы – 534 млн. руб.



Федеральный бюджет – 50 млн. руб.

Областной бюджет – 388 млн. руб.

Городской бюджет – 96 млн. руб.

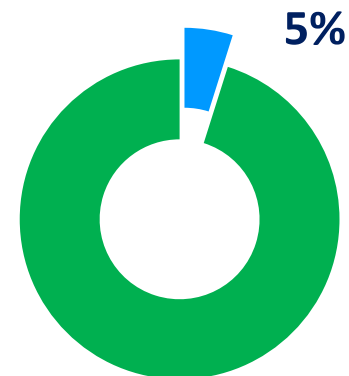
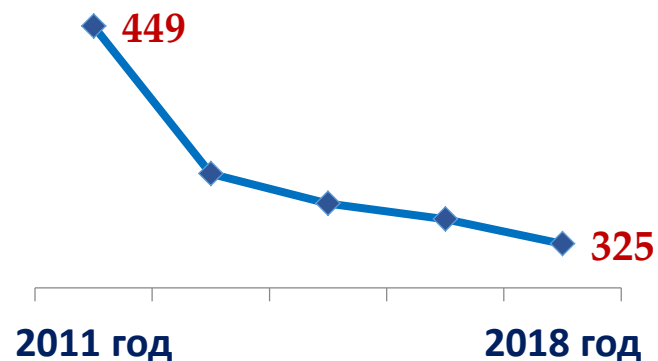
Основные направления реализации Адресной инвестиционной программы:	Исполнено (млн. руб.)
Развитие инфраструктуры Деревяницкого жилого района	212,6
Строительство детских садов	147,8
Завершение строительства школ, включая приобретение оборудования	119,5
Осуществление дорожной деятельности	87,4
Обеспечение жилыми помещениями детей-сирот и детей, оставшихся без попечения родителей, лиц из их числа	49,6
Разработка ПСД по реконструкции набережной р. Волхов и ул. Ильина	32,6
Строительство кладбища – парка в п. Ермолино	8,3
Строительство столовой в ДООЦ «Зарница»	4,0



Расходы на содержание органов местного самоуправления в 2018 году


Наименование	Исполнено (млн. руб.)
Функционирование высшего должностного лица муниципального образования	2,6
Функционирование Думы Великого Новгорода	16,2
Функционирование Администрации Великого Новгорода	222,4
Избирательная комиссия Великого Новгорода	0,7
Обеспечение деятельности Контрольно – счетной палаты Великого Новгорода	5,9
ИТОГО расходов:	247,8

Численность муниципальных служащих, человек



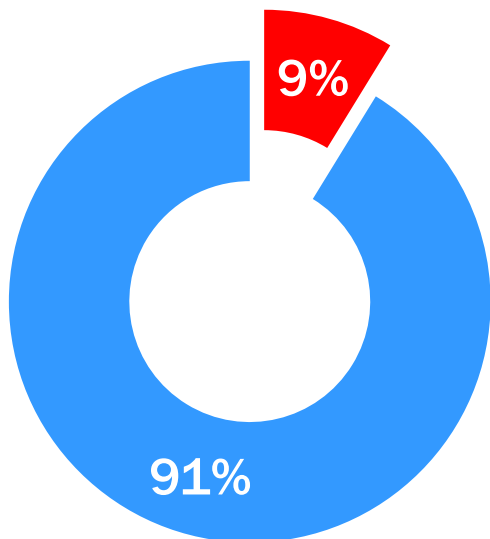
Доля расходов на содержание органов местного самоуправления в общем объеме расходов бюджета






Муниципальный долг Великого Новгорода

Муниципальный долг по состоянию на 01.01.2019 – 1 980 млн. руб.



- бюджетные кредиты - 173,6 млн. руб
- банковские кредиты - 1 806,4 млн. руб.

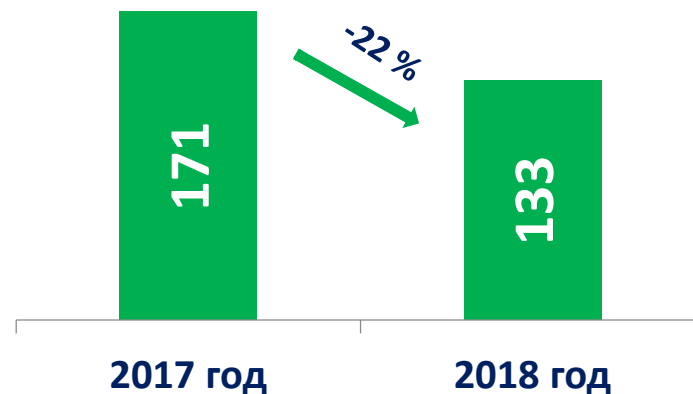
Уровень долговой нагрузки



2016 год

2018 год

Расходы на обслуживание муниципального долга (млн. руб.)



2017 год

2018 год



**Спасибо
за внимание!**

